

REGNSKOVES DYR ET MYLDER AF LIV

Opgave 1 – Placer dyrene

Regnskoven nedenfor er helt tom for dyr.

Det er nu jeres opgave at sætte dyrene tilbage i regnskoven. Husk, som ægte videnskabsmand, at placere dyrene i det lag, de har tilpasset sig til at bo i.

A. Men hov, hvad er det nu, tilpasning betyder?

B. Træk en streg fra dyret og ind i regnskoven. Skriv navnene på de tre lag.

The illustration shows a variety of animals on the left and a cross-section of a rainforest on the right. The animals include an okapi, two monkeys on a branch, a blue frog, a tapir, a sloth hanging from a branch, a deer, a flying squirrel, a toucan, and a toucanet. The rainforest is divided into three vertical layers by brackets on the right side, labeled 'Lagens navne:'. The layers are intended for students to place the animals based on their habitat preferences.

Find nogle klassekammerater og fortæl, hvorfor I har placeret dyrene, som I har.

Opgave 2 – Jeres favoritdyr dyr i regnskoven

Vælg et af regnskovens dyr, som I synes er ekstra spændende, og svar på følgende spørgsmål.

Jeres dyr: _____

A. Hvorfor synes I, at netop det dyr er spændende?

B. Hvilket lag lever jeres dyr i?

C. Hvordan er jeres dyr særligt tilpasset livet i regnskoven?

D. Hvad er dyrets rolle i regnskoven - hvordan er denne rolle vigtig for de andre dyr og/eller planterne. Sæt kryds ved de ting, I mener, er vigtige:

___ grave huller

___ sprede planternes frø

___ blive spist af andre dyr

___ spise andre dyr







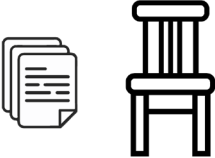


___ lave stier

Kan I komme i tanke om andet?

Opgave 3 – Regnskoven er truet


A. Er jeres dyr på listen over truede dyr? _____

B. Diskuter ud fra nedenstående billeder, hvad/hvordan regnskoven og dens dyr er truet.

 <p>Fældning</p>	 <p>Kvæg</p>	 <p>Palmeolie og soya</p>
 <p>Veje</p>	 <p>Minegravning og dæmning</p>	 <p>Indfangning af vilde dyr</p>
 <p>Papir og møbler</p>	 <p>Spise vilde dyr "bushmeat"</p>	 <p>Afbrænding</p>

Opgave 4 – Hvordan kan I hjælpe

A. Hvad kan man gøre for at bevare regnskoven? Tal med en kammerat om, hvordan man kan hjælpe og brug billederne nedenfor

 <p>FSC</p> <p>Bæredygtig skovdrift</p>	 <p>Genbrug</p>	 <p>Fortælle andre hvad man ved og samarbejde</p>
 <p>Undervisning</p>	 <p>Bæredygtige produkter</p>	 <p>Indkøb på ferien</p>

B. Hvilke af de ovenstående tiltag ville hjælpe jeres dyr?

C. Udvælg tre punkter, som I selv vil være opmærksomme på i jeres hverdag, som kan hjælpe til, at jeres dyr og regnskoven ikke forsvinder

1. _____

2. _____

3. _____